



ТЕРРИТОРИАЛЬНЫЙ ОРГАН  
ФЕДЕРАЛЬНОЙ СЛУЖБЫ  
ГОСУДАРСТВЕННОЙ СТАТИСТИКИ  
ПО ВОЛГОГРАДСКОЙ ОБЛАСТИ

# Производство основных видов продукции животноводства по Волгоградской области



январь – май 2022 года



ТЕРРИТОРИАЛЬНЫЙ ОРГАН  
ФЕДЕРАЛЬНОЙ СЛУЖБЫ  
ГОСУДАРСТВЕННОЙ СТАТИСТИКИ  
ПО ВОЛГОГРАДСКОЙ ОБЛАСТИ

# Производство основных видов продукции животноводства

Волгоградская область

январь – май 2022 года

- 01 ПРОИЗВОДСТВО ПРОДУКЦИИ  
ЖИВОТНОВОДСТВА В ХОЗЯЙСТВАХ ВСЕХ  
КАТЕГОРИЙ
- 02 ПРОИЗВОДСТВО ПРОДУКЦИИ  
ЖИВОТНОВОДСТВА ПО КАТЕГОРИЯМ  
ХОЗЯЙСТВ
- 03 ПОГОЛОВЬЕ СКОТА И ПТИЦЫ ПО КАТЕГОРИЯМ  
ХОЗЯЙСТВ
- 04 РЕАЛИЗАЦИЯ ПРОДУКЦИИ  
СЕЛЬСКОХОЗЯЙСТВЕННЫМИ  
ОРГАНИЗАЦИЯМИ\*

\* Сельскохозяйственные организации, не относящиеся к субъектам малого предпринимательства.



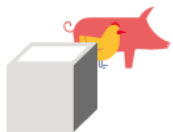


# ПРОИЗВОДСТВО ПРОДУКЦИИ ЖИВОТНОВОДСТВА В ХОЗЯЙСТВАХ ВСЕХ КАТЕГОРИЙ\*

январь - май 2022 г.

в % к соответствующему периоду предыдущего года

Скот и птица на убой (в живом весе)



**84,5**

ТЫС. ТОНН

Молоко



**175,6**

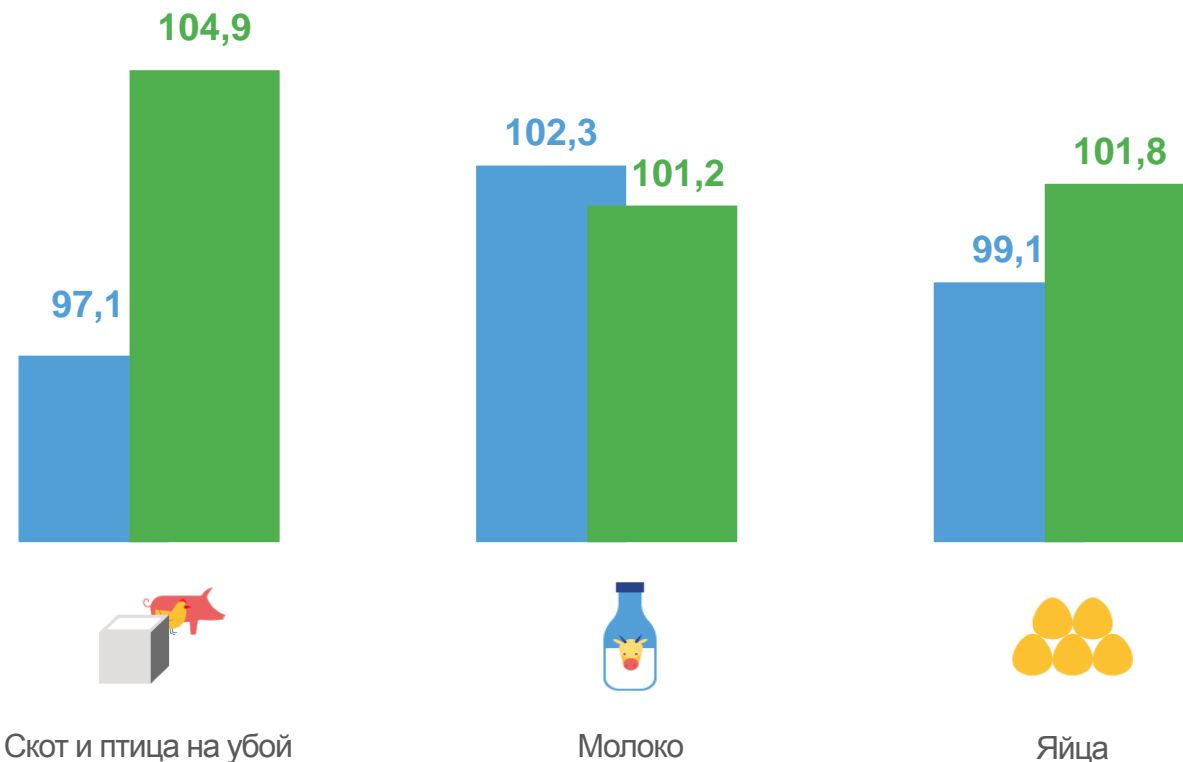
ТЫС. ТОНН

Яйца



**322,6**

млн штук



■ 2021 г. к 2020 г. ■ 2022 г. к 2021 г.

\* Предварительные данные.



# ПРОИЗВОДСТВО СКОТА И ПТИЦЫ НА УБОЙ В ЖИВОМ ВЕСЕ ПО КАТЕГОРИЯМ ХОЗЯЙСТВ\*

январь - май 2022 г.

в % к итогу



Сельскохозяйственные  
организации

**39,7**

ТЫС. ТОНН



Хозяйства  
населения

**40,6**

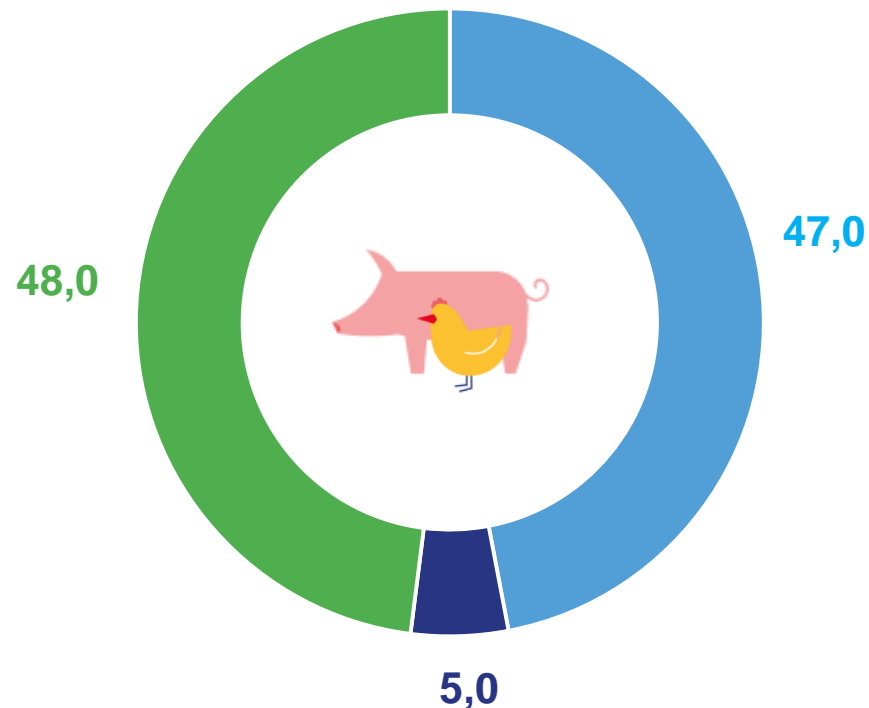
ТЫС. ТОНН



Крестьянские (фермерские)  
хозяйства и индивидуальные  
предприниматели

**4,2**

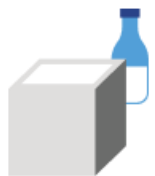
ТЫС. ТОНН



- Сельскохозяйственные организации
- Хозяйства населения
- Крестьянские (фермерские) хозяйства и индивидуальные предприниматели

\* Предварительные данные.





# ПРОИЗВОДСТВО МОЛОКА ПО КАТЕГОРИЯМ ХОЗЯЙСТВ\*

январь - май 2022 г.

в % к итогу



Сельскохозяйственные организации

**23,8**

ТЫС. ТОНН



Хозяйства населения

**138,1**

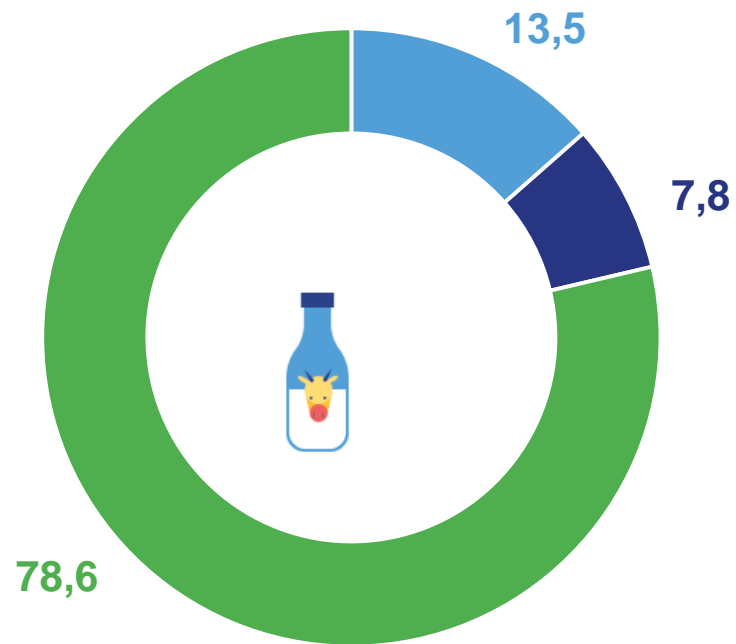
ТЫС. ТОНН



Крестьянские (фермерские) хозяйства и индивидуальные предприниматели

**13,7**

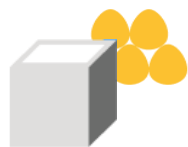
ТЫС. ТОНН



- Сельскохозяйственные организации
- Хозяйства населения
- Крестьянские (фермерские) хозяйства и индивидуальные предприниматели

\* Предварительные данные.





# ПРОИЗВОДСТВО ЯИЦ ПО КАТЕГОРИЯМ ХОЗЯЙСТВ\*

январь - май 2022 г.

в % к итогу



Сельскохозяйственные организации

**212,5**

млн штук



Хозяйства населения

**109,8**

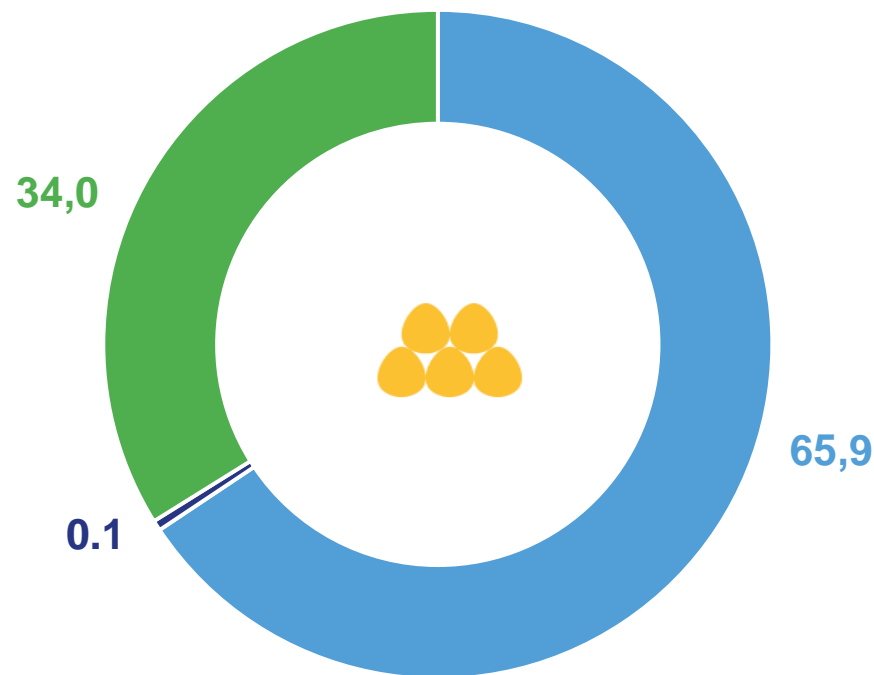
млн штук



Крестьянские (фермерские) хозяйства и индивидуальные предприниматели

**0,3**

млн штук



- Сельскохозяйственные организации
- Хозяйства населения
- Крестьянские (фермерские) хозяйства и индивидуальные предприниматели

\* Предварительные данные.





# ПОГОЛОВЬЕ СКОТА И ПТИЦЫ В ХОЗЯЙСТВАХ ВСЕХ КАТЕГОРИЙ\*

на конец мая 2022 г.

в % к соответствующему периоду предыдущего года



Крупный рогатый скот

**351,5**

тыс. голов



Свины

**238,7**

тыс. голов



Овцы и козы

**1059,1**

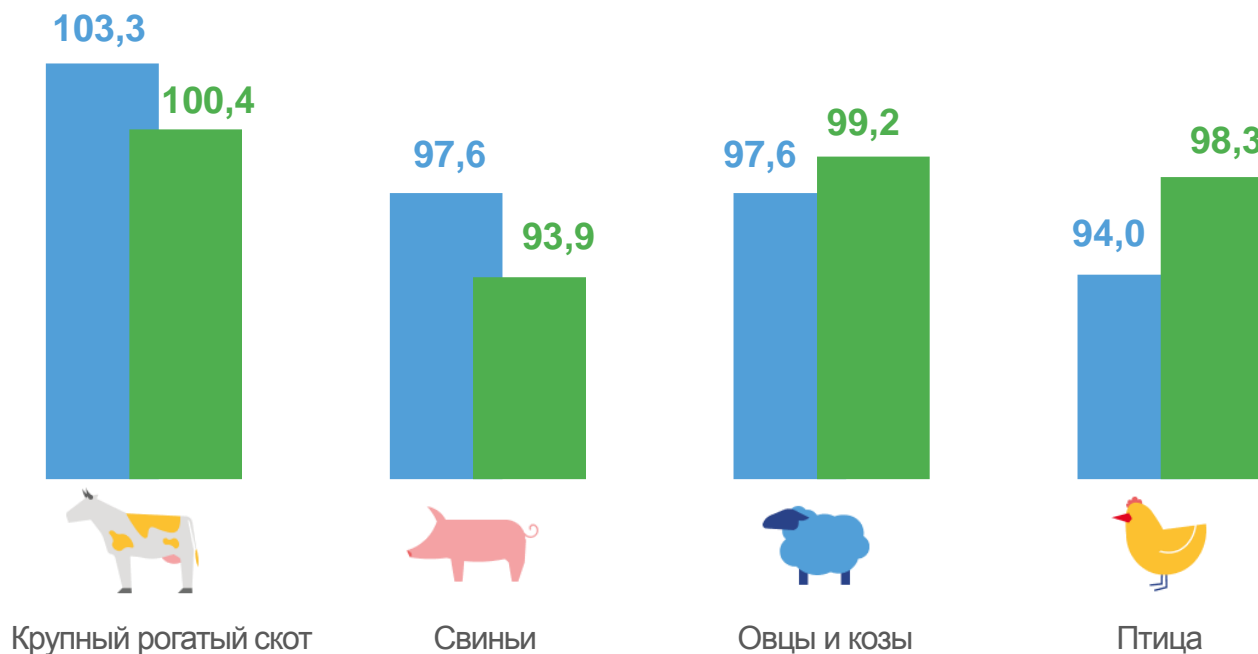
тыс. голов



Птица

**7494,7**

тыс. голов



2021 г. к 2020 г.



2022 г. к 2021 г.

\* Предварительные данные.





# ПОГОЛОВЬЕ КРУПНОГО РОГАТОГО СКОТА ПО КАТЕГОРИЯМ ХОЗЯЙСТВ\*

на конец мая 2022 г.



Сельскохозяйственные  
организации

**36,5**

ТЫС. ГОЛОВ



Хозяйства  
населения

**230,3**

ТЫС. ГОЛОВ

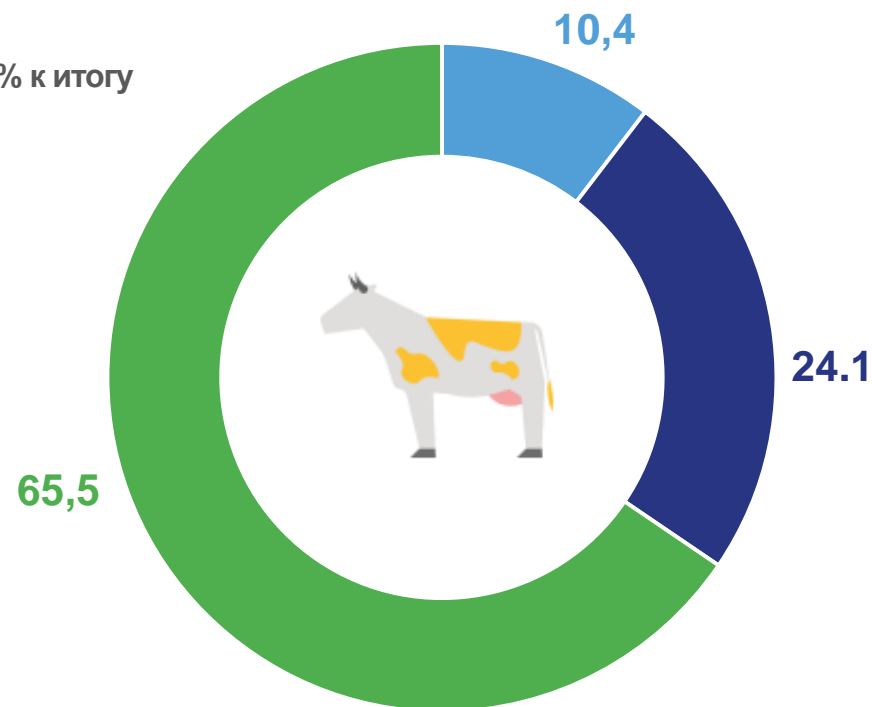


Крестьянские (фермерские)  
хозяйства и индивидуальные  
предприниматели

**84,7**

ТЫС. ГОЛОВ

в % к итогу



- Сельскохозяйственные организации
- Хозяйства населения
- Крестьянские (фермерские) хозяйства и индивидуальные предприниматели

\* Предварительные данные.





# ПОГОЛОВЬЕ СВИНЕЙ ПО КАТЕГОРИЯМ ХОЗЯЙСТВ\*

на конец мая 2022 г.



Сельскохозяйственные организации

**173,7**

ТЫС. ГОЛОВ



Хозяйства населения

**64,1**

ТЫС. ГОЛОВ

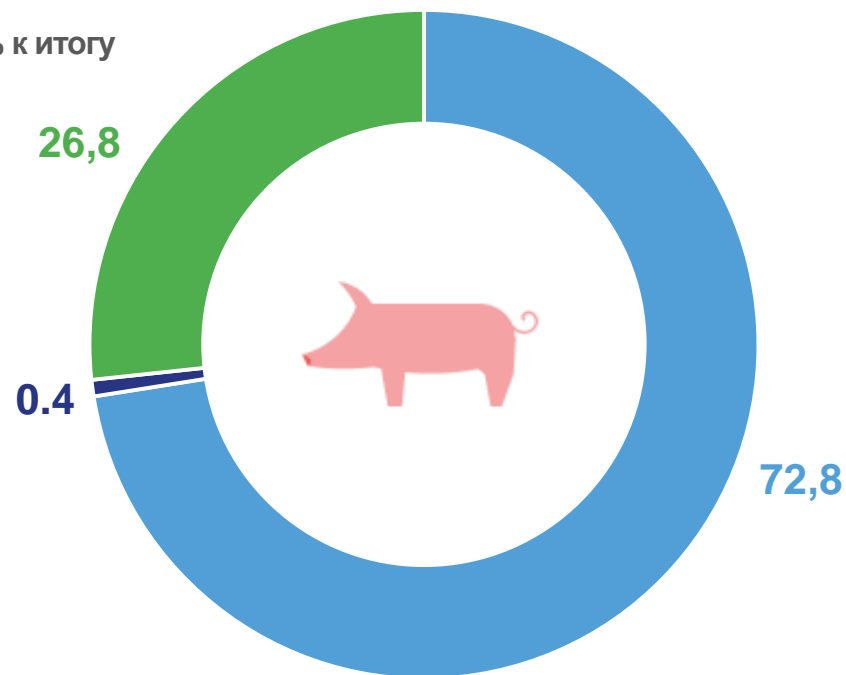


Крестьянские (фермерские) хозяйства и индивидуальные предприниматели

**0,9**

ТЫС. ГОЛОВ

в % к итогу



- Сельскохозяйственные организации
- Хозяйства населения
- Крестьянские (фермерские) хозяйства и индивидуальные предприниматели

\* Предварительные данные.





# ПОГОЛОВЬЕ ОВЕЦ И КОЗ ПО КАТЕГОРИЯМ ХОЗЯЙСТВ\*

на конец мая 2022 г.



Сельскохозяйственные организации

**141,0**

тыс. голов



Хозяйства населения

**621,9**

тыс. голов

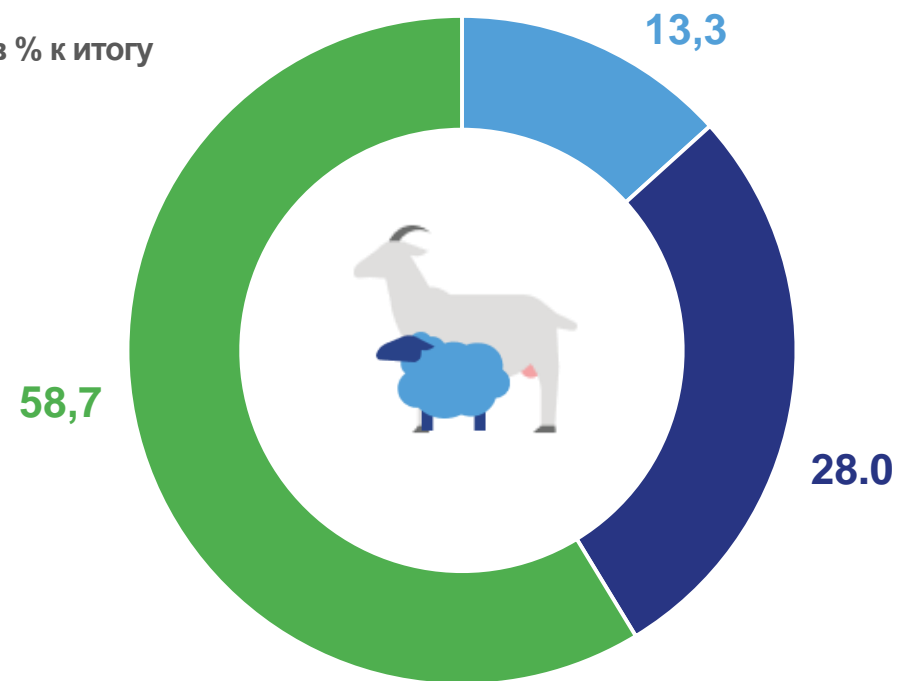


Крестьянские (фермерские) хозяйства и индивидуальные предприниматели

**296,2**

тыс. голов

в % к итогу



- Сельскохозяйственные организации
- Хозяйства населения
- Крестьянские (фермерские) хозяйства и индивидуальные предприниматели

\* Предварительные данные.





# ПОГОЛОВЬЕ ПТИЦЫ ПО КАТЕГОРИЯМ ХОЗЯЙСТВ\*

на конец мая 2022 г.



Сельскохозяйственные организации

**4723,7**

ТЫС. ГОЛОВ



Хозяйства населения

**2749,9**

ТЫС. ГОЛОВ

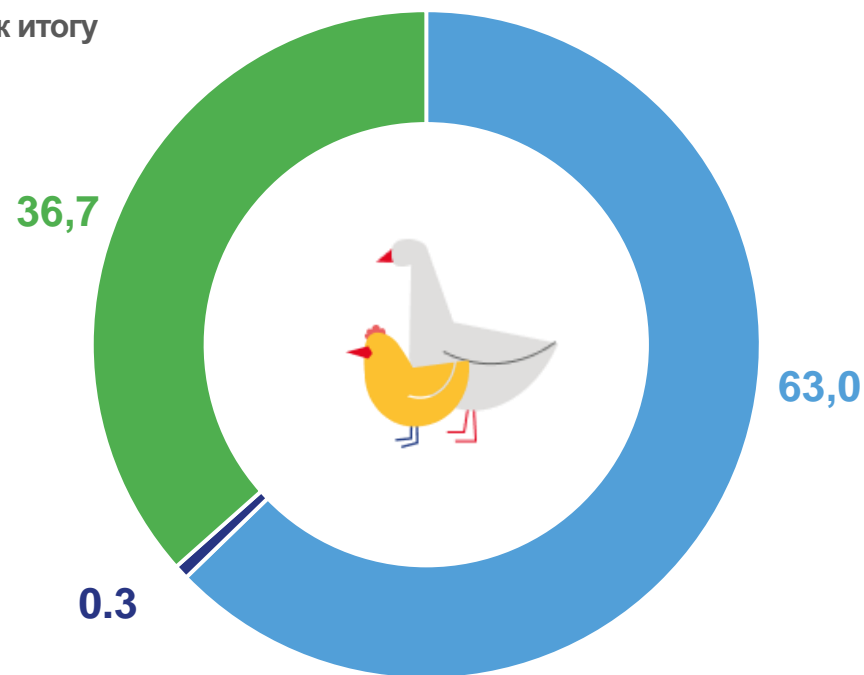


Крестьянские (фермерские) хозяйства и индивидуальные предприниматели

**21,1**

ТЫС. ГОЛОВ

в % к итогу



- Сельскохозяйственные организации
- Хозяйства населения
- Крестьянские (фермерские) хозяйства и индивидуальные предприниматели

\* Предварительные данные.






# РЕАЛИЗАЦИЯ ПРОДУКЦИИ ЖИВОТНОВОДСТВА В СЕЛЬСКОХОЗЯЙСТВЕННЫХ ОРГАНИЗАЦИЯХ\*

не относящихся к субъектам малого предпринимательства.

январь - май 2022 г.

Скот и птица на убой  
(в живом весе)



**35,4**  
ТЫС. ТОНН

Молоко



**20,3**  
ТЫС. ТОНН

Яйца



**169,4**  
млн штук

